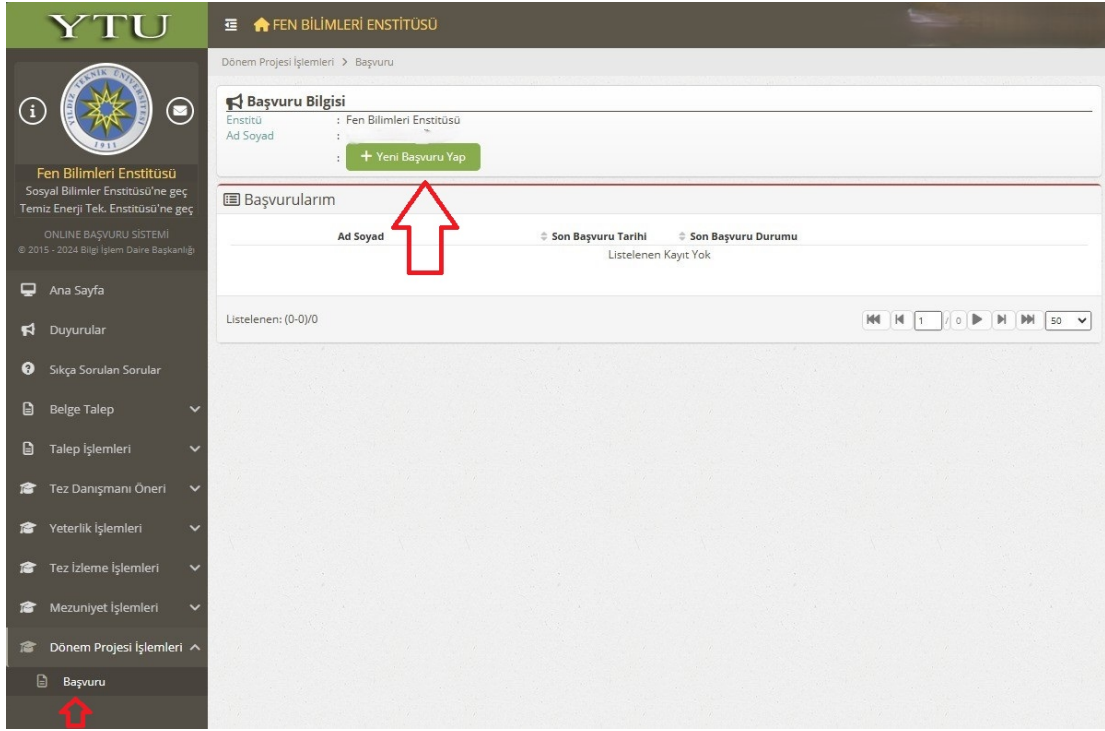


Dönem Projesi Başvuru Kılavuzu

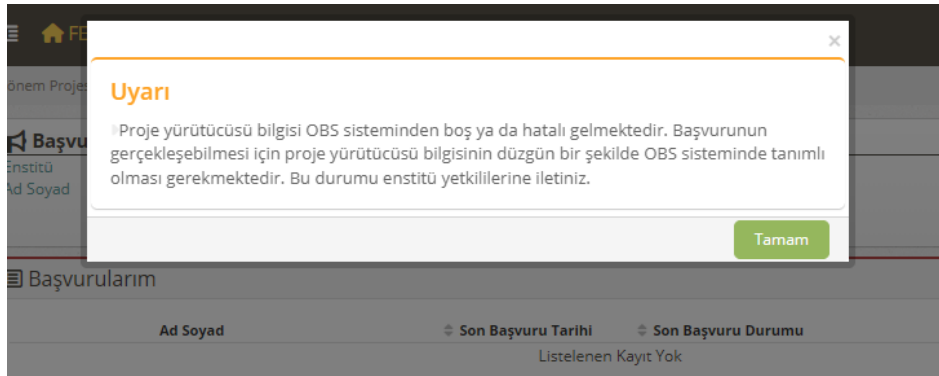
Dönem Projesi Başvurusu yapılabilmesi için lisansustu.yildiz.edu.tr sisteminde profil oluşturulması gerekmektedir. Profil oluşturmak için [Kullanıcı Kaydı ve Sistem Giriş Kılavuzu](#)'ndan yararlanılabilir.

Profil oluşturulduktan sonra yapılacak işlemler aşağıda sıralanmıştır.

Adım-1: Dönem Projesi İşlemleri/Başvuru kısmındaki "Yeni Başvuru Yap" sekmesi tıklanır.



Bu aşamada, dönem projesi dersine kaydolun öğrenciler için “Öğrenci Bilgi Sisteminden” proje yürütücüsü bilgisi çekilecektir. Öğrenci bilgi sisteminde proje yürütücüsü bulunmayan öğrenciler aşağıdaki uyarıyı alacaktır.



Dönem projesi kaydınız olduğu halde bu uyarıyı alıyorsanız Enstitü ile iletişime geçmelisiniz.

Adım-2: İlgili bilgiler kontrol edilerek "Kaydet ve Sonraki Adıma Geç" sekmesi tıklanır.

FEN BİLİMLERİ ENSTİTÜSÜ

Dönem Projesi İşlemleri > Başvuru

Dönem Projesi Başvuru Formu

Ad Soyad	
Öğrenci No	
Öğrenim Seviyesi	Tezsiz Yüksek Lisans
Anabilim Dalı	Elektronik ve Haberleşme Mühendisliği
Program	Elektronik ve Haberleşme Mühendisliği Tezsiz Yüksek Lisans 2.Öğretim

Geri Dön

Kaydet ve Sonraki Adıma Geç

Adım-3: Öğrenci hazırlamış olduğu dönem projesi çalışmasını ders yürütücüsünün isteği doğrultusunda iletir. Açılan pencerede Dönem Projesi Başlığı ve Özeti girilerek Kaydet sekmesi tıklanır. Bu aşamada dönem projesi yürütücüsüne başvuruyu onaylaması için sistem tarafından e-posta gönderilir.

Yeni Dönem Projesi Başvuru Formu

Proje Başlığı	
Proje Özeti	

Kaydet Kapat

Adım-4: Dönem projesi yürütücüsü başvuru bilgilerini kontrol ettikten sonra başvuruyu onaylar veya reddeder. Reddetmesi durumunda ret açıklamasına göre öğrenci başvurusunu yineleyebilir. Başvuru tekrarlandığında dönem projesi yürütücüsü başvuruyu onaylar veya reddeder. “Başvuruyu onaylıyorum” seçeneği tıklanarak kaydet yapıldığında bir sonraki adıma geçilebilir.

Başvurularım

Ad Soyad Son Başvuru Tarihi Son Başvuru Durumu

1 (↑)

Yürütücü Başvuru Onay Süreci | | Projeye Yürütücüsü Onayı Bekleniyor
Başvuru Enstitü tarafından onaylandı süreç devamı için Projeye Yürütücüsü onayı gerekmektedir.

Öğrenci Bilgileri

Ad Soyad :
Öğrenim Seviyesi : Tezsiz Yüksek Lisans
Program : Elektronik ve Haberleşme Mühendisliği Tezsiz Yüksek Lisans 2.Öğretim
Kayıt Tarihi :

Dönem Projesi Sınavı Başvuruları

Başvuru Tarihi Başvuru Durumu

(↑) 2023/2024 Bahar Yarıyılı Yürütücü Başvuru Onay Süreci | | Projeye Yürütücüsü Onayı Bekleniyor
01.05.2024 15:49 Başvuru Enstitü tarafından onaylandı süreç devamı için Projeye Yürütücüsü onayı gerekmektedir.

Dönem Projesi & Başvuru Bilgileri

Proje Yürütücüsü :
Proje Başlığı :
Proje Özeti :
Başvuru Dönem No :

Enstitü Başvuru Onayı

Onay Durumu : Onaylandı

Proje Yürütücüsü Başvuru Onayı

Onay Durumu :
Başvuruyu Onaylıyorum
Başvuruyu Ret Ediyorum

Adım-5: Ders yürütücüsü başvuruyu onaylayıp kaydet sekmesini tıkladığında aşağıdaki pencere açılır. Dönem projesi yürütücüsünün doğal üye olduğu sınav jürisi için anabilim dalı öğretim üyeleri arasından 2 (iki) öğretim üyesi bilgilerini girerek kaydet kısmını tıklar.

Öğrenci Ad-Soyad

Proje Başlığı

Dolurulacak Jüri Listesi

1. Jüri (Proje Yürütücüsü)

2. Jüri Önerisi

3. Jüri Önerisi

1. Jüri (Proje Yürütücüsü Bilgileri)

Adı Soyadı (*)

Unvanı (*)

E-Posta (*)

Anabilim Dalı (*)

Kaydet Vazgeç

Adım-6: Sınav Jüri bilgilerinin girilmesi ve kaydet kısmının tıklanması ardından akademik takvimde belirlenmiş olan sınav tarih aralığına göre sınav toplantı bilgileri girilir.

Toplantı Şekli

Yüz Yüze

Toplantı Tarihi

Toplantı Yeri

Kaydet Kapat

Adım-7: Dönem projesi yürütücüsü tarafından sınav tarihi sonrası sistem üzerinde değerlendirme sonucunu başarılı veya başarısız şeklinde girilir. Sınava katılmayan öğrenci için başarısız (katılmadı) seçeneği kullanılır. Dönem projesi yürütücüsü değerlendirme yapmadan önce mutlaka “Turnitin Programı” aracılığı ile benzerlik oranını taramasını yapar ve raporlandırır. Raporunda yer alan oranlar ilgili alanlara girilir ve rapor pdf dosyası olarak yüklenir.

Sınav - Jüri Üyeleri Bilgileri

[Sınav için Jüri Üyelerini Düzenle](#)

Unvanı	Ad Soyad	Jüri Değerlendirmesi
DOÇ.DR. Proje Yürütücüsü	<input type="text"/>	Değerlendirme Yapmanız Bekleniyor.
E-Posta Adresi	<input type="text"/>	
Anabilim Dalı	<input type="text"/>	
Dönem Projesi Değerlendirmesi		
Değerlendirme Sonucu	: Başarılı <input type="text"/>	
Tek Kaynak Oranı	: <input type="text"/>	
Toplam Kaynak Oranı	: <input type="text"/>	
İntihal Raporu Pdf Dosyası	: <input type="text"/> Dosya Seç <input type="text"/> Dosya seçilmedi	
Değerlendirme Açıklaması	: <input type="text"/>	
NOT: Değerlendirmeyi kaydettikten sonra değerlendirme linki sistem tarafından jüri üyelerine otomatik olarak e-posta ile gönderilecektir.		
		<input type="button" value="Değerlendirmeyi Kaydet"/>
DOÇ.DR. Jüri Üyesi	<input type="text"/>	Değerlendirme Yapması Bekleniyor. <input type="checkbox"/>
PROF.DR. Jüri Üyesi	<input type="text"/>	Değerlendirme Yapması Bekleniyor. <input type="checkbox"/>

Sınav - Toplantı Bilgileri

[Toplantı Bilgilerini Düzenle](#)

Toplantı Şekli : Yüz Yüze
Toplantı Tarihi :
Toplantı Yeri : Fen Bilimleri Enstitüsü
Değerlendirme Sonucu : Değerlendirme Yapılması Bekleniyor.

Adım-8: Dönem projesi yürütücüsünün sınav değerlendirmesi ile birlikte sistem tarafından jüri üyelerine değerlendirme linkinin yer aldığı e-posta gönderilir.



YILDIZ TEKNİK ÜNİVERSİTESİ
FEN BİLİMLERİ ENSTİTÜSÜ

Sayın PROF.DR.
Jürisi olduğunuz numaralı isimli öğrenciye ait tarihinde saat 'de gerçekleştirilmiş olan Dönem Projesi Sınavı değerlendirmenizi aşağıda yer alan değerlendirme linkini tıklayarak yapabilirsiniz.
Değerlendirme Linki




İlgili Ekler:
[- İntihal Raporu Pdf Dosyası](#)

YTU Fen Bilimleri Enstitüsü
<http://www.fbe.yildiz.edu.tr>


© 2015 - 2024 EBIS

Adım-9: Tüm jüri üyelerinin değerlendirmesi sonucunda oluşan “FR-0366-Dönem Projesi Sınav Sonuç Tutanağı” adlı rapor proje yürütücüsü ya da öğrenci tarafından ilgili Anabilim Dalı Başkanlığına teslim edilir.

Sınav - Jüri Üyeleri Bilgileri

Unvanı	Ad Soyad	Jüri Değerlendirmesi
PROF.DR. Proje Yürütücüsü		 Başarılı 2 Mayıs 2024 Perşembe 15:04 Tarihinde Değerlendirildi.
DR.ÖĞR.ÜYE. Jüri Üyesi		 Başarılı 2 Mayıs 2024 Perşembe 15:05 Tarihinde Değerlendirildi.
DOÇ.DR. Jüri Üyesi		 Başarısız 2 Mayıs 2024 Perşembe 15:06 Tarihinde Değerlendirildi.

Sınav - Toplantı Bilgileri

Toplantı Şekli : Yüz Yüze
Toplantı Tarihi : 02.05.2024 Perşembe 15:02
Toplantı Yeri :
Değerlendirme Sonucu :  **Oy Çokluğu ile Başarılı**
Sınav Tutanağını : [FR-0366-Dönem Projesi Sınav Sonuç Tutanağını İndir](#)

Adım 10: Sınav sonuç tutanağı ile intihal raporu Enstitüye iletilen ve mezuniyet için gerekli tüm şartları sağlayan öğrenciler için Enstitü tarafından mezuniyet süreci başlatılır.


Sınav - Toplantı Bilgileri

Toplantı Şekli :

Toplantı Tarihi :

Toplantı Yeri :

Değerlendirme Sonucu :  Oy Birliği İle Başarılı

Sınav Tutanağını :  FR-0366-Dönem Projesi Sınav Sonuç Tutanağını İndir

Enstitü Mezuniyet EYK İşlemleri

EYK'ya Gönderim Durumu : EYK'ya Gönderimi Onaylandı  Kaydet

EYK'ya Gönderimi Onaylandı

EYK'ya Gönderimi Onaylanmadı